

Fremdfirmenunterweisung

Ein Erfahrungsbericht

SCHOTT
glass made of ideas

Beispiel
SCHOTT


Die Firma SCHOTT

sycat LIVE 2026

SCHOTT AG, BU Tubing

- Einer der weltweit führenden Hersteller von Spezialglasrohren, Stäben und Profilen
- Eine Auswahl von insgesamt 60 verschiedenen Glasarten

SCHOTT



1.250

Anzahl der in Mitterteich
Beschäftigten.



1882

Das Gründungsjahr.



60+

Glastypen aus Mitterteich.



50+

Anzahl der Auszubildenden in
Mitterteich.

Was sind das für Besucher?

- Alle Personen, die keinen SCHOTT-Werksausweis besitzen, z.B. Kunden, Lieferanten und Fremdfirmen

Wie viele Besucher sind es pro Monat / Jahr?

- Im Schnitt 50-60 pro Monat

Wer legt die Nutzer im System an?

- In eLU existieren schon Besucher-Nutzer, die mit einer Besucher-KABA-Karte verknüpft sind
- Der Besucher bekommt am Empfang eine Besucher-KABA-Karte ausgegeben.
- Die Karte wird durch den Mitarbeiter am Empfang im KABA-System eingelesen und aktiviert.
- Die Daten werden automatisiert vom KABA-System an eLU übermittelt, so dass beim Besucher-Nutzer in eLU der korrekte Name und die Firma angezeigt werden.

Wo findet die Schulung statt?

- Vor Ort

Wie melden sich die Besucher in eLU an?

- Die Besucher scannen die Besucher-KABA-Karte an einem Terminal im Empfangsbereich

Seit wann werden Besucher über eLU geschult?

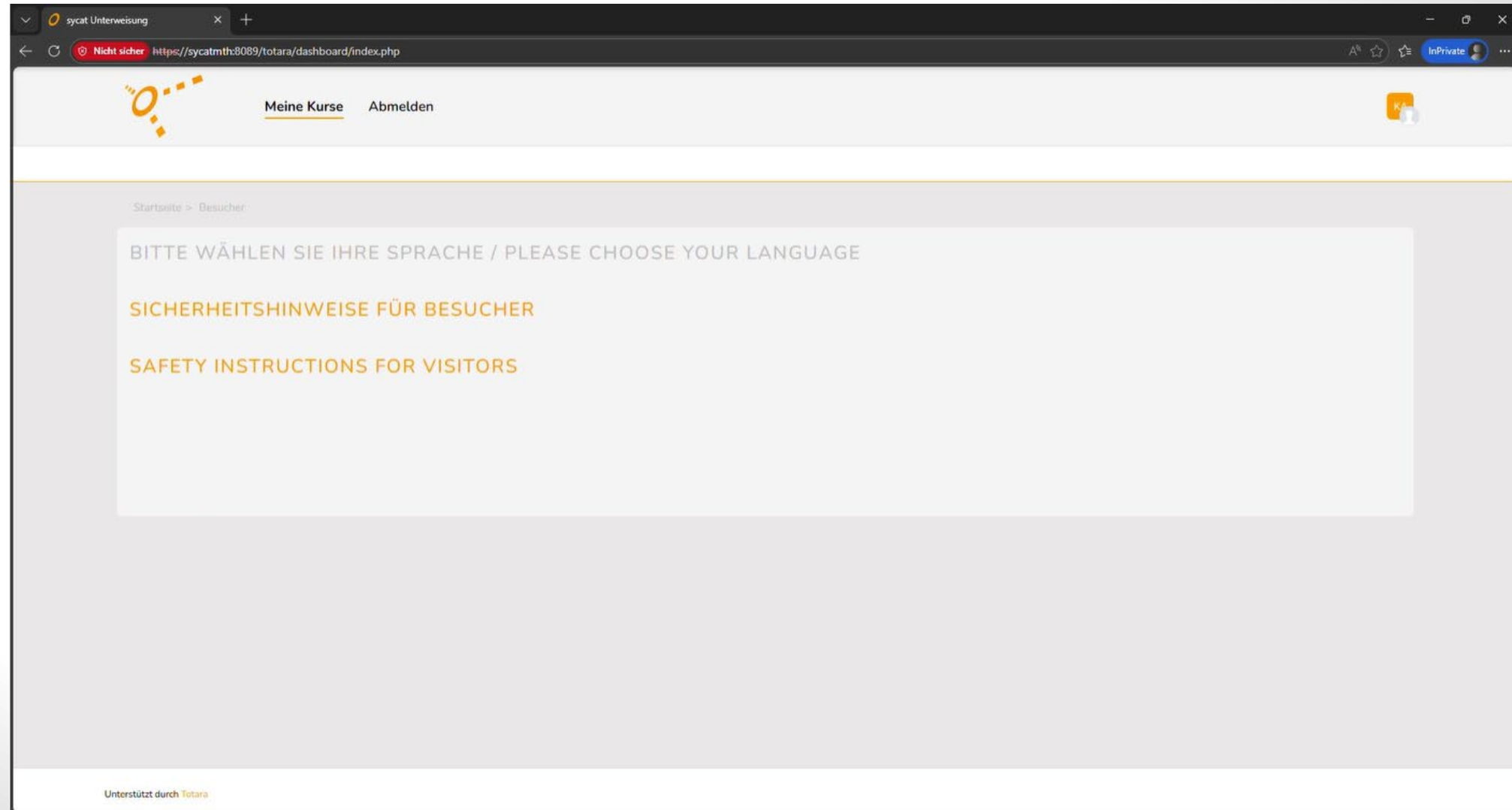
- Seit 2019

Besonderheiten

- Besucher, die regelmäßig kommen, behalten ihre Karte.
- Besucher, die nur einmal kommen, geben die Karte am Ende des Besuchs ab, damit diese von einem anderen Besucher genutzt werden kann.
- Am Ende des Tages wird ein Bericht über die abgeschlossenen Schulungen gezogen, da die Namen der Nutzer in eLU überschrieben werden, wenn die Karte einem anderen Besucher ausgehändigt wird.

Umsetzung bei SCHOTT - Besucher

sycat LIVE 2026



Einfaches Dashboard

Umsetzung bei SCHOTT - Besucher

sycat LIVE 2026

Sicherheitshinweise

Meine Kurse Abmelden

Neu_Sicherheitshinweise für Besucher

In Arbeit

Bitte starten Sie die Sicherheitsunterweisung

- Sicherheitshinweise
- Bestätigung
- Herzlichen Dank

Sicherheitshinweise

SCHOTT

Willkommen bei SCHOTT - Ihre Sicherheit hat oberste Priorität!

Bitte navigieren Sie sich über die Pfeiltasten durch die Sicherheitshinweise.

1 / 6 ▶

1 / 6 ▶

Nächstes

Unterstützt durch Totara

Einfach strukturierter Kurs mit durchklickbaren Folien

The screenshot shows a web browser window with the address bar displaying 'https://sycatmth:8089/mod/hvp/view.php?id=1092'. The page content includes a navigation bar with 'Meine Kurse' and 'Abmelden', a progress indicator on the left, and a main content area with the following text:

Sicherheitshinweise

Hinweise zu Ihrer Sicherheit

Alkoholverbot besteht auf dem gesamten Werkgelände von Schott in Mitterteich.
Rauchverbot besteht in allen Gebäuden, Dächern, Energiebrücken und Laufstegen.
Bitte die ausgewiesenen Raucherplätze benutzen.

- **Betriebsstätten, für die kein Arbeitsauftrag besteht, dürfen nicht betreten werden.**
- **Vermeiden Sie den Kontakt mit Glas – Gefahr von Verbrennungen und Schnittverletzungen.**
- **Von Teilen unserer Anlagen können elektromagnetische Felder ausgehen, die bei Herzschrittmachern zu Störungen führen können.**
- **Bei Kleinbränden bitte die bereitgestellten Feuerlöscher benutzen.**
- **Das werkinterne Tempolimit von 20 km/h ist einzuhalten.**

Auf dem gesamten Werkgelände gibt es kameraüberwachte Bereiche, welche gekennzeichnet sind. Ihre, durch den Werkschutz erfaßten, personenbezogenen Daten dienen ausschließlich der Erstellung des Besucherausweises.

© SCHOTT AG
F-RS-0107 / Index 2 / 05.09.2025 / EHS-MGU

Navigation: 6 / 6, Nächstes

Einfach strukturierter Kurs mit durchklickbaren Folien

Umsetzung bei SCHOTT - Besucher

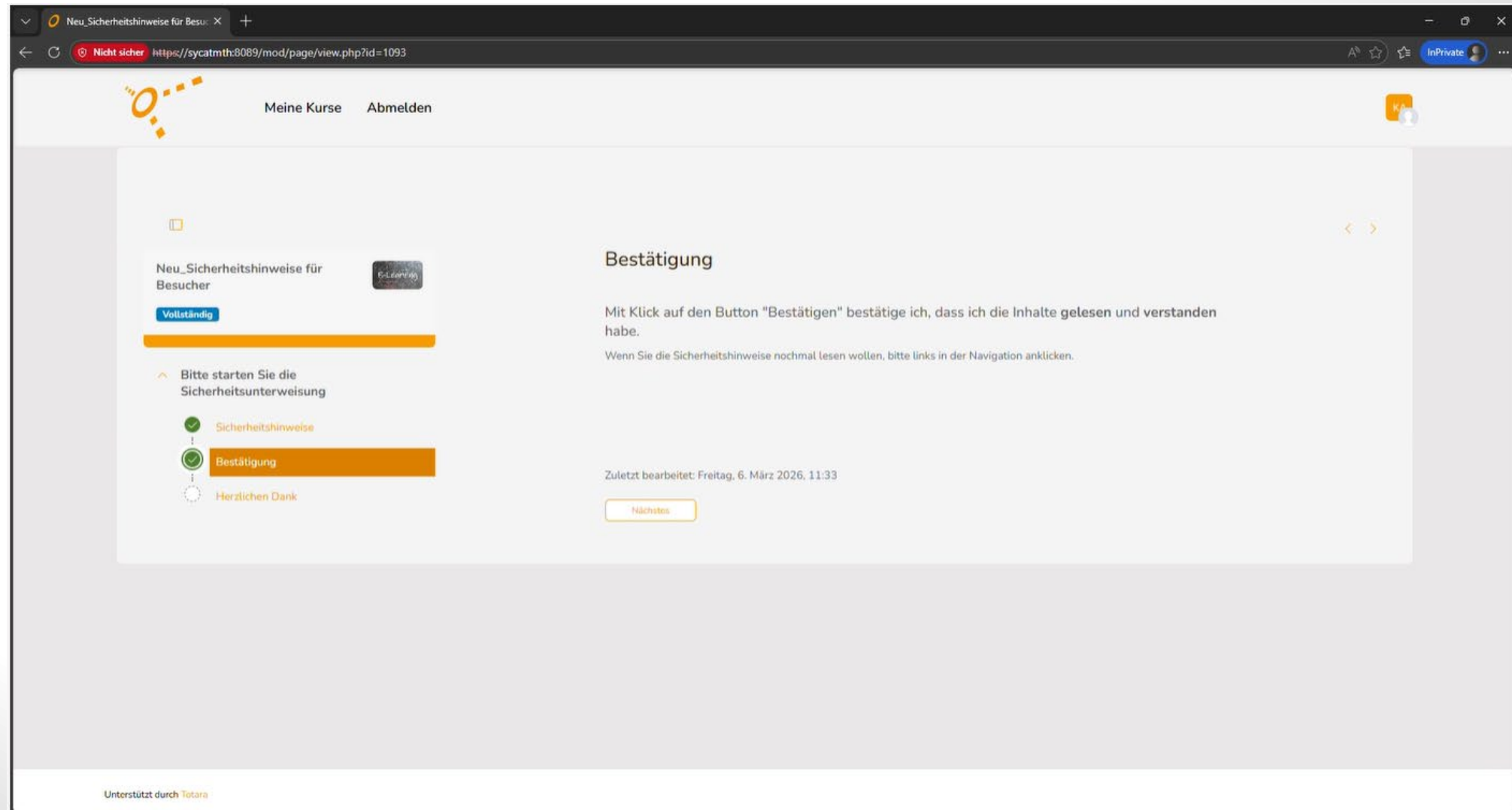
sycat LIVE 2026

The screenshot shows a web browser window with the address bar displaying "https://sycatmth:8089/mod/page/view.php?id=1093". The page title is "Neu_Sicherheitshinweise für Besucher". The browser's security indicator shows "Nicht sicher". The page content includes a navigation bar with "Meine Kurse" and "Abmelden", and a user profile icon. The main content area is titled "Bestätigung" and contains the following text: "Mit Klick auf den Button 'Bestätigen' bestätige ich, dass ich die Inhalte gelesen und verstanden habe." and "Wenn Sie die Sicherheitshinweise nochmal lesen wollen, bitte links in der Navigation anklicken." Below this text is a "Bestätigen" button. On the left side, there is a progress indicator for the course completion, showing "Bitte starten Sie die Sicherheitsunterweisung" with a list of steps: "Sicherheitshinweise" (completed), "Bestätigung" (current step, highlighted in orange), and "Herzlichen Dank". A "Neu_Sicherheitshinweise für Besucher" card with an "In Arbeit" status is also visible. The footer of the page indicates "Unterstützt durch Totara".

Abschluss des Kurses durch Bestätigung

Umsetzung bei SCHOTT - Besucher

sycat LIVE 2026



The screenshot shows a web browser window with the address bar displaying "https://sycatmth:8089/mod/page/view.php?id=1093". The page content includes a navigation bar with "Meine Kurse" and "Abmelden", a course title "Neu_Sicherheitshinweise für Besucher" with a "Vollständig" status, a progress indicator, a confirmation section titled "Bestätigung" with a confirmation message, a "Nächstes" button, and a footer indicating "Unterstützt durch Totara".

Neu_Sicherheitshinweise für Besucher

Vollständig

Bitte starten Sie die Sicherheitsunterweisung

- Sicherheitshinweise
- Bestätigung
- Herzlichen Dank

Bestätigung

Mit Klick auf den Button "Bestätigen" bestätige ich, dass ich die Inhalte **gelesen und verstanden** habe.

Wenn Sie die Sicherheitshinweise nochmal lesen wollen, bitte links in der Navigation anklicken.

Zuletzt bearbeitet: Freitag, 6. März 2026, 11:33

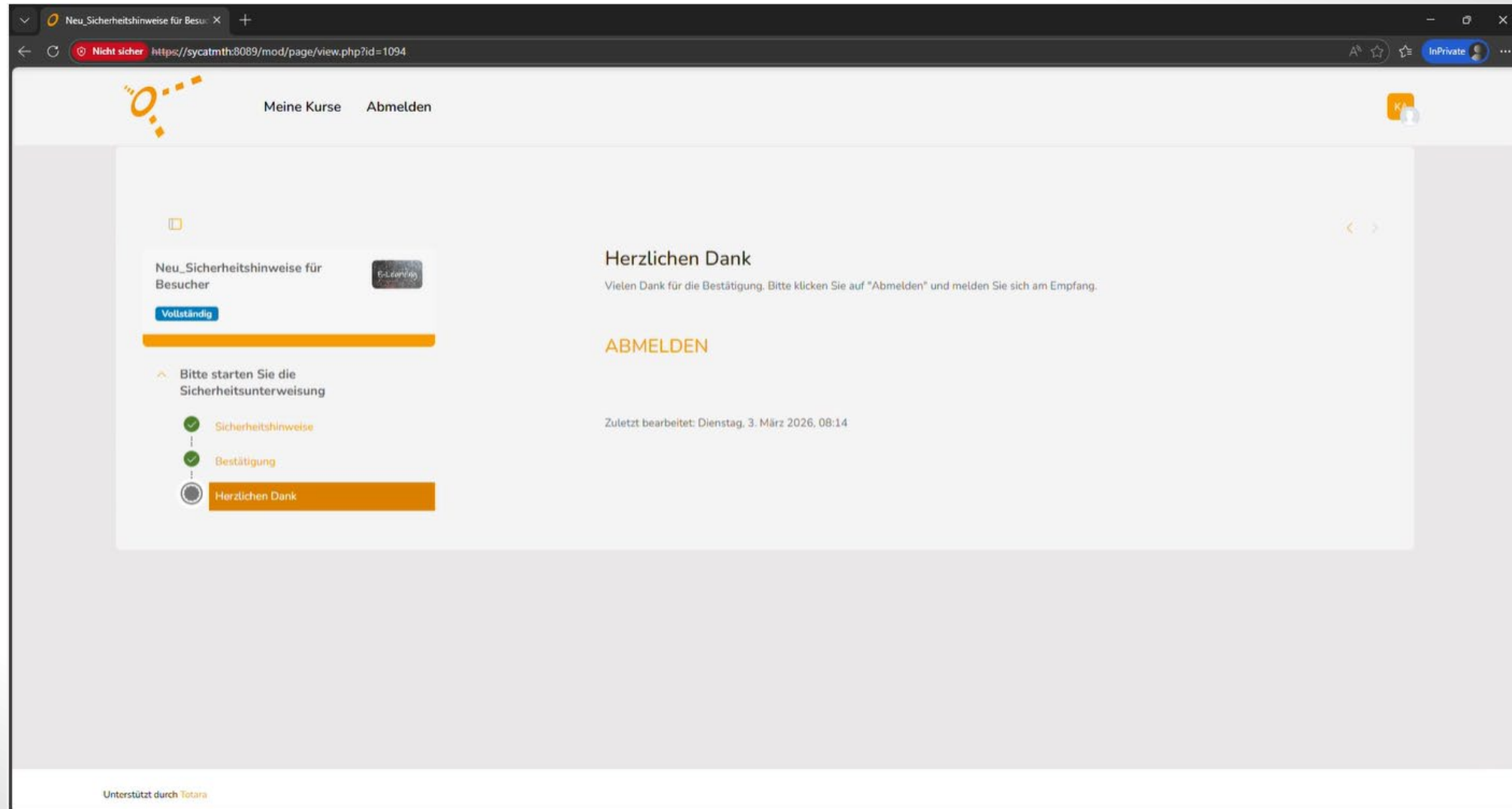
Nächstes

Unterstützt durch Totara

Abschluss des Kurses durch Bestätigung

Umsetzung bei SCHOTT - Besucher

sycat LIVE 2026

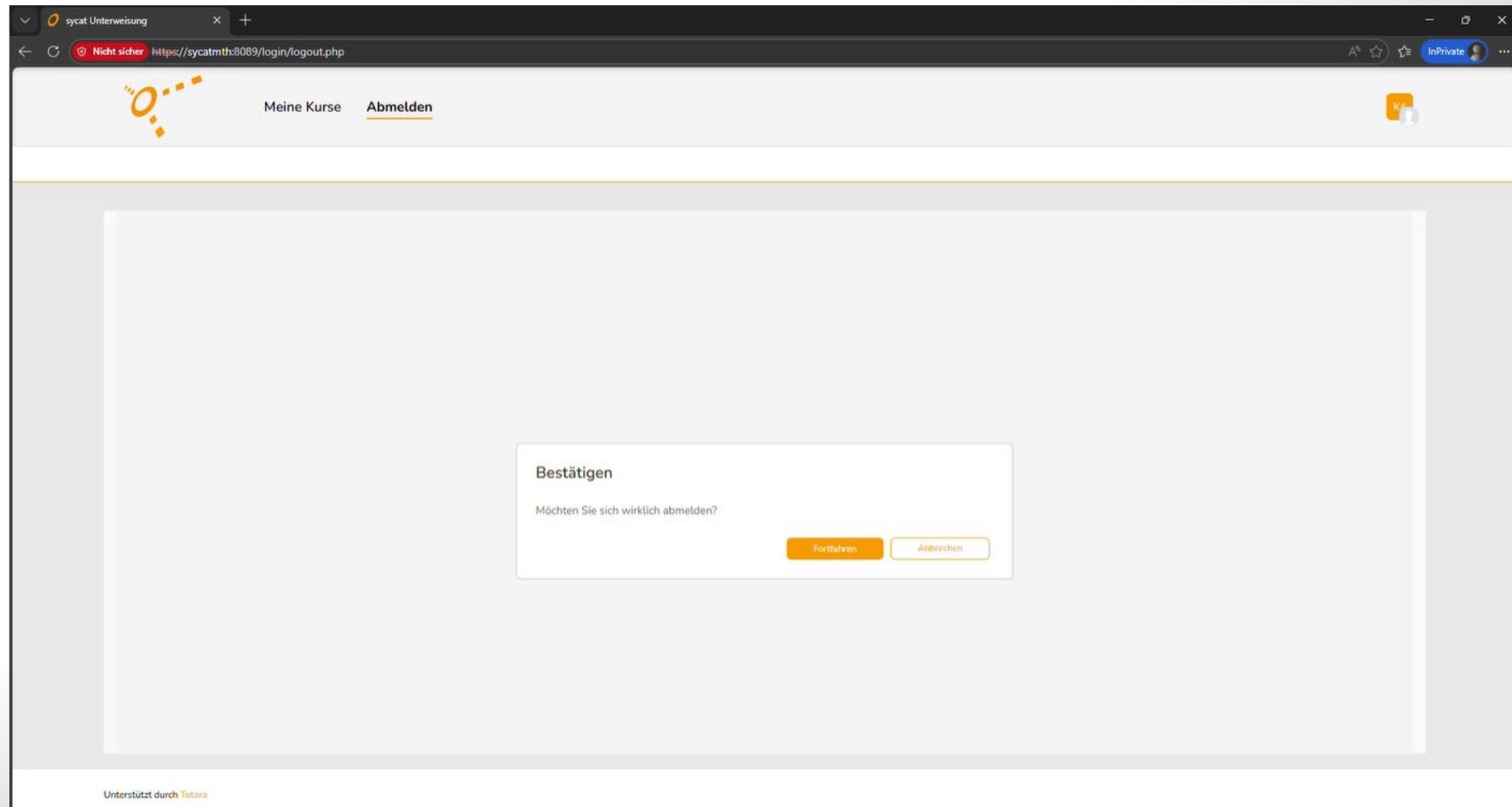


The screenshot shows a web browser window with the URL `https://sycatmth:8089/mod/page/view.php?id=1094`. The page title is "Neu_Sicherheitshinweise für Besucher". The browser's address bar indicates the connection is "Nicht sicher". The page header includes a logo, "Meine Kurse", and "Abmelden". The main content area features a progress bar for "Neu_Sicherheitshinweise für Besucher" which is marked as "Vollständig". Below this, a section titled "Bitte starten Sie die Sicherheitsunterweisung" lists three steps: "Sicherheitshinweise" (checked), "Bestätigung" (checked), and "Herzlichen Dank" (active). To the right, a "Herzlichen Dank" message reads: "Vielen Dank für die Bestätigung. Bitte klicken Sie auf 'Abmelden' und melden Sie sich am Empfang." Below the message is a large orange "ABMELDEN" button. At the bottom right, it says "Zuletzt bearbeitet: Dienstag, 3. März 2026, 08:14". The footer of the page states "Unterstützt durch Totara".

Option, sich vom Kurs aus direkt abzumelden

Umsetzung bei SCHOTT - Besucher

sycat LIVE 2026



Option, sich vom Kurs aus direkt abzumelden

Umsetzung bei SCHOTT - Empfang

sycat LIVE 2026

The screenshot shows a web browser window with the URL <https://sycatmth:8089/totara/dashboard/index.php>. The page title is 'sycat Unterweisung'. The navigation menu includes 'Meine Kurse', 'Lernhistorie', 'Berichte', 'Kurse finden', and 'sycat-Dokumente ohne sichtbaren Kurs'. A button 'Zur Startseite machen' is located in the top right corner.

The main content area shows a breadcrumb trail: 'Startseite > MA Empfang'. Below this is a section titled 'ÜBERSICHT BESUCHER' containing a table with the following data:

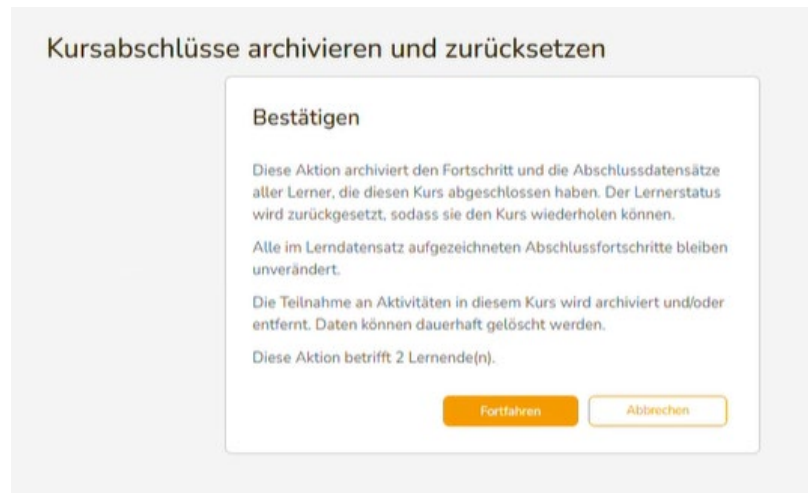
| NUTZER | FIRMA | KURSNAME | ABSCHLUSSSTATUS | ABSCHLUSS DATUM |
|---------------|-----------|--------------------------------------|-----------------|-----------------|
| Test Besucher | Testfirma | Neu_Sicherheitshinweise für Besucher | Vollständig | 6 Mär 2026 |

Below the table is a link 'Vollständigen Bericht anzeigen'. Further down is a section titled 'KURS ZURÜCKSETZEN' with the instruction: 'WENN DIE ABSCHLÜSSE EXPORTIERT UND GESPEICHERT WURDEN, HIER DEN KURS ZURÜCKSETZEN.' Below this are two links: 'Deutschen Kurs zurücksetzen' and 'Englischen Kurs zurücksetzen'.

At the bottom left, it says 'Unterstützt durch Totara'.

Einfaches Dashboard

Umsetzung bei SCHOTT - Empfang



Kursabschlüsse am Ende des Tages archivieren

Fragen?



Beispiel Reich & Prast Shipping

Die Firma Reich & Prast Shipping

sycat LIVE 2026



Dienstleistungen

Transport nach höchsten Standards

- Flüssigtransport auf Binnengewässern
- Zuverlässige und sichere Beförderung verschiedener Güter
- Umweltfreundliche Schifffahrt mit nachhaltigen Technologien
- Individuelle Beratung für maßgeschneiderte Transportlösungen

Fahrtgebiete

Auf allen wichtigen europäischen Binnenwasserstraßen zuhause
– von Kiel bis Birsfelden, von Konstanz bis Vlissingen.

Strategische Standorte

Lauenburg und Duisburg



Was sind das für Besucher?

- Dienstleister

Wie viele Besucher sind es pro Monat / Jahr?

- 20-25 pro Jahr

Wer legt die Nutzer im System an?

- Ein Mitarbeiter mit Verwalterrechten in eLU legt für jeden Besucher vor dem Besuch einen Besucher-Nutzer an.

Wo findet die Schulung statt?

- Online, vor dem Besuch

Wie melden sich die Besucher in in eLU an?

- Mit Anmeldename und Passwort

Seit wann werden Besucher über eLU geschult?

- Seit Ende 2025

Umsetzung bei Reich & Prast Shipping

sycat LIVE 2026



Live-Präsentation im System



Erhaltenes Feedback:

„Mir gefällt, dass man jederzeit weitermachen kann, wo man aufgehört hat. Alles ist übersichtlich aufgebaut und die Inhalte kommen über die Plattform gut rüber.“

„Ganz gut gemacht. Ist mal was anderes als die üblichen Einweisungen und man weiß schnell, worum's geht.“

Fragen?

Vielen Dank!